

專 | 注 | 水 | 泵 | 三 | 十 | 年

原裝臺灣進口



全不銹鋼深井泵浦

50Hz

- **低噪音：**運轉時噪音值低於40dB，使用更放心更環保。
- **高效率：**採用浮動葉輪，效率特高，泵體級數也相應減少。
- **空間省：**泵體精鑄一體成型，短小設計比普通泵體平均短一米。
- **無污染：**泵身和電機均為不銹鋼304，防腐蝕性強，無二次污染。
- **拆裝易：**全不銹鋼出口泵殼鎖牙鏈接，拆裝維修容易。
- **壽命長：**泵體一體精鑄成型，精密度高，壽命長。
- **NEMA：**所有沉水泵電機接頭部分尺寸均符合NEMA標準。
- **組合多樣：**可根據不同的流量和揚程來靈活組裝水泵。

HTD PUMP 通輝泵浦

涌動不息 泵出效益



臺灣總公司：

通輝電機企業股份有限公司

地址：臺中市區民族路64號

電話：+886-4-22231628

傳真：+886-4-22231627

網址：www.htdpump.com.tw

大陸分公司：

廣州通輝泵業有限公司

地址：廣州市科學城科學大道111號科學城信息大廈7樓

電話：020-32064599

傳真：020-62351800

網址：www.tonghuipump.com



廣州通輝泵業有限公司


Guangzhou Tonghui Pump Industry Co., Ltd



领航

cooperation unity development
communication win-win

>>> ENTERPRISE VOYAGE
合作 团结 发展 交流 共赢



公司简介 COMPANY PROFILE

廣州通輝泵業有限公司是臺灣通輝電機企業股份有限公司的大陸分公司，是以研製，銷售給排水設備為主體的高新技術企業。公司位於廣州市高新科技企業集中區---科學城科學大道111號科學城信息大廈。

“創新技術,誠信服務”。為客戶提供專業給排水解決方案是通輝泵業開創事業的理唸和使命。臺灣工廠專業人員累積30多年的泵浦製造經驗，自開創以來不斷的研髮創新，設計多元化的機型，以符合市場的需求。主要市場以臺灣、東南亞、東北亞、中東、美國、歐洲、中國大陸、南美洲，於養殖業、化工業、環保業、畜牧業、工廠廢水、抽水站、工業工程多種行業為主，產品與服務已深獲各界用戶的肯定，通輝泵浦已成為高效率、高品質的代錶。

“業精於專，方顯卓越”。通輝泵業先後與廣州多傢研究機構合作，並與國內多傢知名高校，科研機構實驗室建立了長期郅作關係，引領給排水技術髮展方嚮。

“客戶滿意，共榮共贏”。通輝產品以客戶滿意為目標，全天24小時的客服熱線及專家級的服務團隊為客戶提供係統化的長期優質服務。

6" 以上不銹鋼深井沉水泵浦



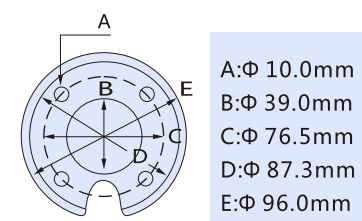
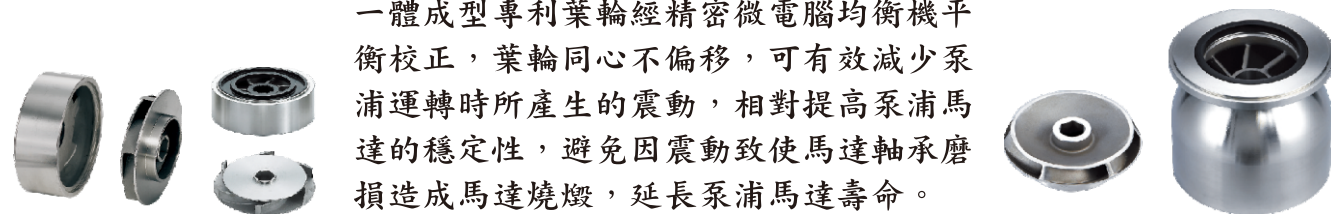
NO.	零件名稱	材質	NO.	零件名稱	材質
1	出口法蘭	不銹鋼	9	耐磨環	NBR
2	出口防砂軸承座	不銹鋼	10	一體成型泵殼	不銹鋼
3	軸封	NBR	11	一體成型葉輪	不銹鋼
4	螺帽	不銹鋼	12	推力軸心	不銹鋼
5	軸套	不銹鋼	13	聯結器	不銹鋼
6	防砂帽	NBR	14	聯結座	不銹鋼
7	襯套	不銹鋼	15	濾水網	不銹鋼
8	導水環	NBR	16	固定板	不銹鋼



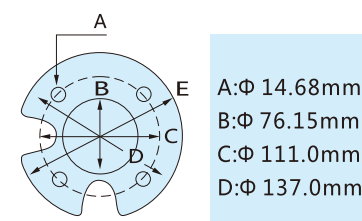
☆一體成型專利不銹鋼葉輪

一體成型耐磨性佳，無沖壓葉輪易脫落缺點；有效減少水道阻力，水流順暢效率高

一體成型專利葉輪經精密微電腦均衡機平衡校正，葉輪同心不偏移，可有效減少泵浦運轉時所產生的震動，相對提高泵浦馬達的穩定性，避免因震動致使馬達軸承磨損造成馬達燒燬，延長泵浦馬達壽命。



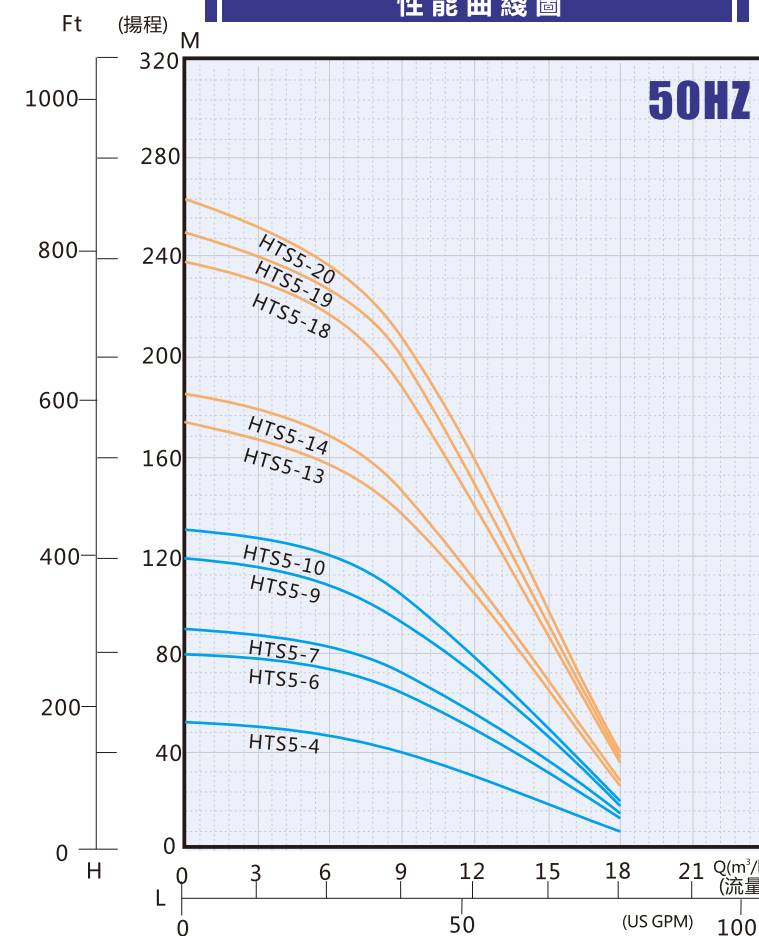
4" MOTOR



6" MOTOR



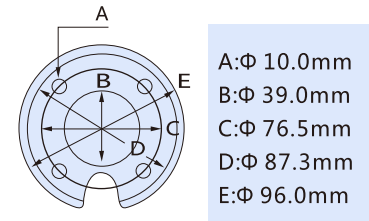
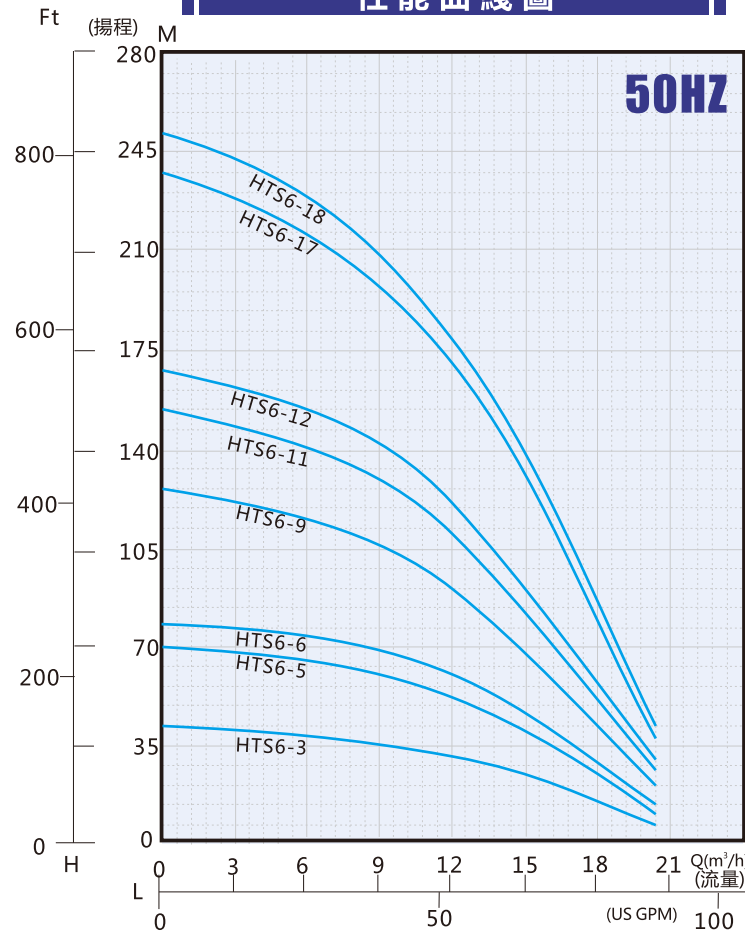
性能曲線圖



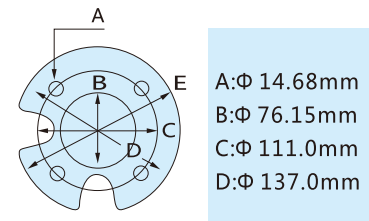
性能參數尺寸表

TYPE 型號		STAGES 級數	MOTOR 功率		DIMENSION 尺寸		HEAD(M).CAPACITY (M³/H)				WEIGHT (kg) 重量
			KW	HP	L	L1	STANDARD(標準)		MAX (最大)		
							H(揚程)	C(流量)	H(揚程)	C(流量)	
4D	HTS5-4	4	2.2	3	392	129	40	9	52	20	10.8
	HTS5-6	6	3.7	5	463	129	64	9	79	20	13.3
	HTS5-7	7	3.7	5	505	129	72	9	90	20	14.3
	HTS5-9	9	5.5	7.5	576	129	94	9	119	20	16.8
	HTS5-10	10	5.5	7.5	606	129	104	9	130	20	18.2
6D	HTS5-4	4	2.2	3	374	129	40	9	52	20	10.8
	HTS5-6	6	3.7	5	445	129	64	9	79	20	13.3
	HTS5-7	7	3.7	5	438	129	72	9	90	20	14.3
	HTS5-9	9	5.5	7.5	595	129	94	9	119	20	16.8
	HTS5-10	10	5.5	7.5	588	129	104	9	130	20	18.2
	HTS5-13	13	7.5	10	702	129	136	9	172	20	21.7
	HTS5-14	14	7.5	10	731	129	145	9	184	20	23.1
	HTS5-18	18	11	15	874	129	186	9	238	20	28.0
	HTS5-19	19	11	15	917	129	200	9	250	20	29.1
	HTS5-20	20	11	15	945	129	208	9	264	20	30.5

性能曲綫圖



4" MOTOR



6" MOTOR

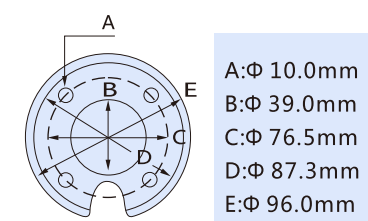
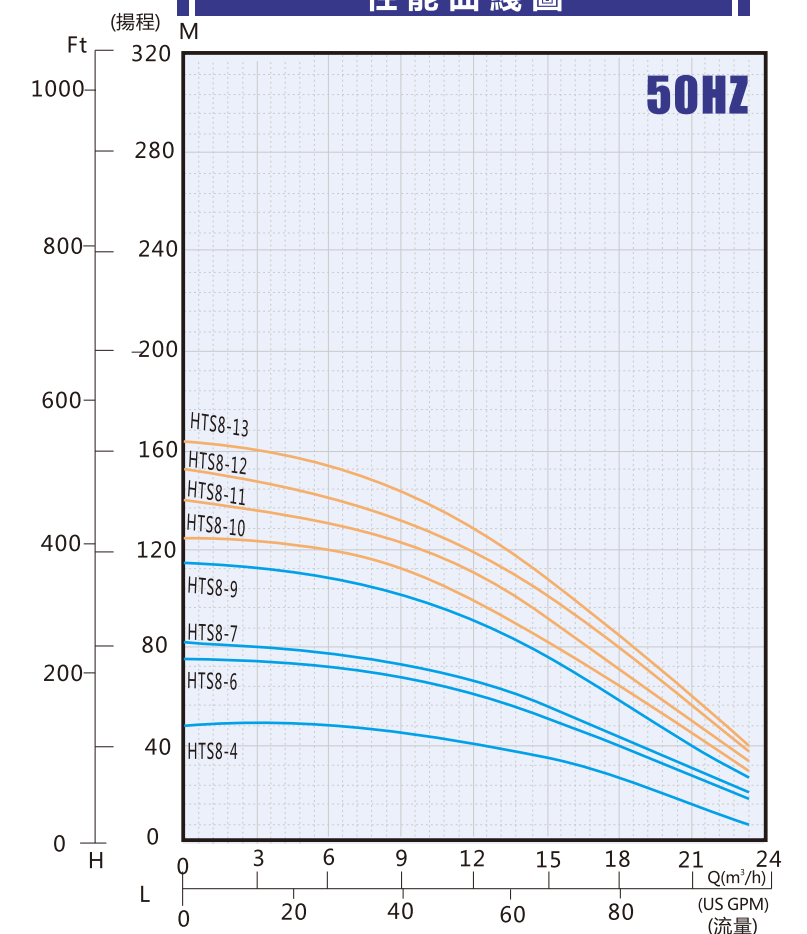


性能參數尺寸表

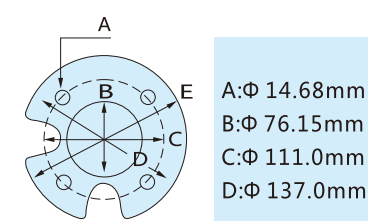
TYPE 型號		STAGES 級數	MOTOR 功率		DIMENSION 尺寸		HEAD(M).CAPACITY(M³/H)				WEIGHT (kg) 重量
							STANDARD(標準)		MAX (最大)		
			KW	HP	L	L1	H(揚程)	C(流量)	H(揚程)	C(流量)	
6D	HTS6-3	3	2.2	3	346	129	31	12	42	25	9.4
	HTS6-5	5	3.7	5	417	129	51	12	70	25	11.9
	HTS6-6	6	3.7	5	449	129	60	12	85	25	13.3
	HTS6-9	9	5.5	7.5	560	129	91	12	126	25	16.8
	HTS6-11	11	7.5	10	631	129	111	12	154	25	19.2
	HTS6-12	12	7.5	10	664	129	120	12	168	25	20.7
	HTS6-17	17	11	15	846	129	171	12	238	25	26.6
	HTS6-18	18	11	15	879	129	180	12	252	25	28.0

HTD ELECTRIC

性能曲綫圖



4" MOTOR



6" MOTOR

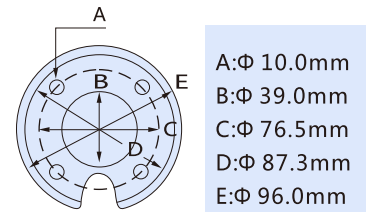
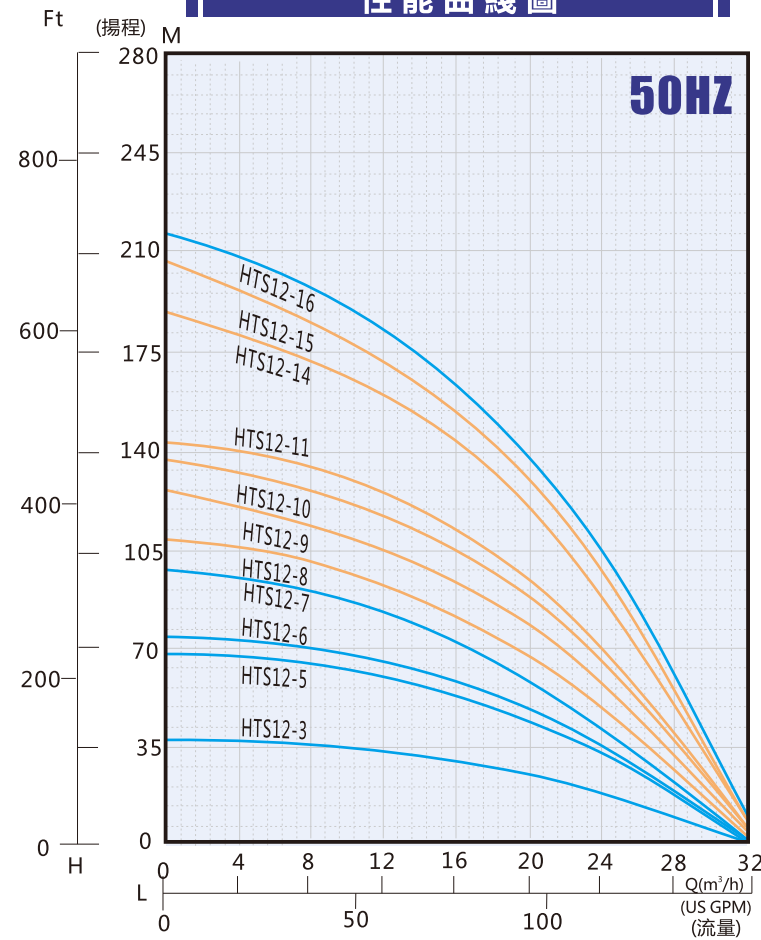


性能參數尺寸表

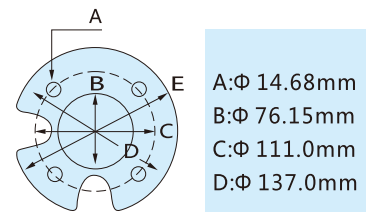
TYPE 型號		STAGES 級數	MOTOR 功率		DIMENSION 尺寸		HEAD(M).CAPACITY(M³/H)				WEIGHT (kg) 重量
							STANDARD(標準)		MAX (最大)		
			KW	HP	L	L1	H(揚程)	C(流量)	H(揚程)	C(流量)	
4D	HTS8-4	4	2.2	3	437	129	34	15	48	25	11.3
	HTS8-6	6	3.7	5	531	129	50	15	75	25	13.9
	HTS8-7	7	3.7	5	586	129	56	15	80	25	15.1
	HTS8-9	9	5.5	7.5	680	129	77	15	112	25	17.8
	HTS8-10	10	5.5	7.5	720	129	84	15	124	25	19.3
6D	HTS8-4	4	2.2	3	437	129	34	15	48	25	11.3
	HTS8-6	6	3.7	5	531	129	50	15	75	25	13.9
	HTS8-7	7	3.7	5	586	129	56	15	80	25	15.1
	HTS8-9	9	5.5	7.5	680	129	77	15	112	25	17.8
	HTS8-10	10	5.5	7.5	720	129	84	15	124	25	19.3
	HTS8-11	11	7.5	10	759	129	93	15	136	25	20.6
	HTS8-12	12	7.5	10	799	129	101	15	152	25	22.0
	HTS8-13	13	7.5	10	853	129	110	15	162	25	23.1

HTD ELECTRIC

性能曲綫圖



4" MOTOR



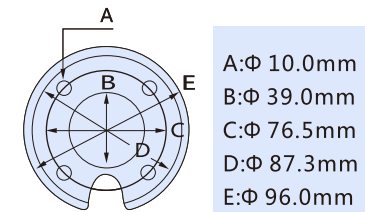
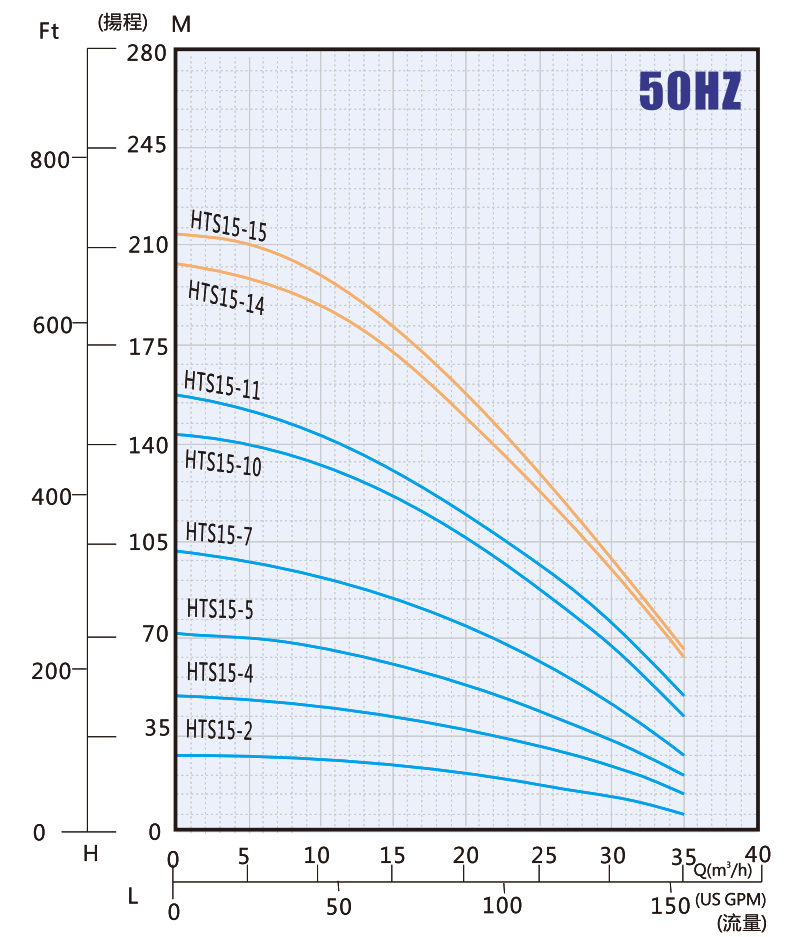
6" MOTOR



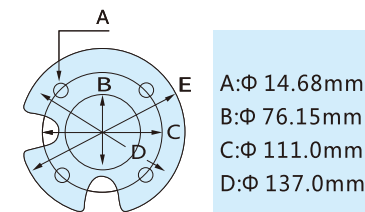
性能參數尺寸表

TYPE 型號		STAGES 級數	MOTOR 功率		DIMENSION 尺寸		HEAD(M).CAPACITY (M³/H)				WEIGHT (kg) 重量
							STANDARD (標準)		MAX (最大)		
			KW	HP	L	L1	H(揚程)	C (流量)	H(揚程)	C (流量)	
4D	HTS12-3	3	2.2	3	396	129	27	20	37	35	10.0
	HTS12-5	5	3.7	5	490	129	44	20	68	35	12.8
	HTS12-6	6	3.7	5	532	129	48	20	75	35	14.4
	HTS12-7	7	5.5	7.5	584	129	62	20	98	35	15.6
	HTS12-8	8	5.5	7.5	626	129	69	20	110	35	17.3
6D	HTS12-3	3	2.2	3	396	129	27	20	37	35	10.0
	HTS12-5	5	3.7	5	490	129	44	20	68	35	12.8
	HTS12-6	6	3.7	5	532	129	48	20	75	35	14.4
	HTS12-7	7	5.5	7.5	584	129	62	20	98	35	15.6
	HTS12-8	8	5.5	7.5	626	129	69	20	110	35	17.3
	HTS12-9	9	7.5	10	663	129	79	20	126	35	18.5
	HTS12-10	10	7.5	10	705	129	87	20	138	35	20.1
	HTS12-11	11	7.5	10	757	129	96	20	145	35	21.3
	HTS12-14	14	11	15	894	129	121	20	189	35	25.8
	HTS12-15	15	11	15	946	129	131	20	206	35	27.0
	HTS12-16	16	11	15	988	129	139	20	217	35	28.6

性能曲綫圖



4" MOTOR



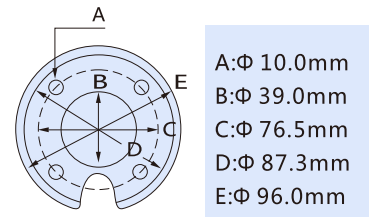
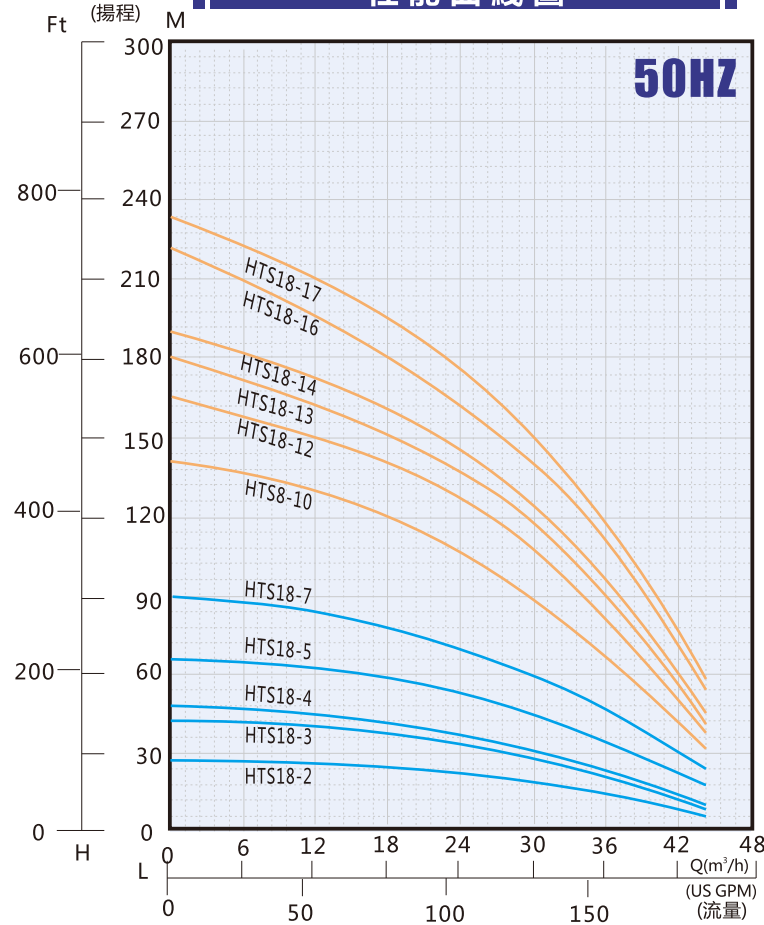
6" MOTOR



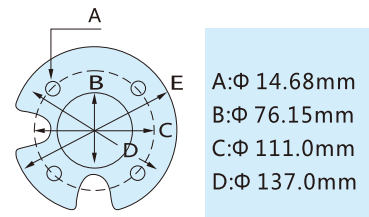
性能參數尺寸表

TYPE 型號		STAGES 級數	MOTOR 功率		DIMENSION 尺寸		HEAD(M).CAPACITY (M ³ /H)				WEIGHT (kg) 重量
							STANDARD(標準)		MAX (最大)		
			KW	HP	L	L1	H(揚程)	C (流量)	H(揚程)	C (流量)	
4D	HTS15-2	2	2.2	3	342	129	19	23	28	40	8.8
	HTS15-4	4	3.7	5	436	129	33	23	49	40	11.7
	HTS15-5	5	5.5	7.5	491	129	48	23	70	40	13.0
6D	HTS15-2	2	2.2	3	342	129	19	23	28	40	8.8
	HTS15-4	4	3.7	5	436	129	33	23	49	40	11.7
	HTS15-5	5	5.5	7.5	491	129	48	23	70	40	13.0
	HTS15-7	7	7.5	10	570	129	67	23	102	40	15.9
	HTS15-10	10	11	15	705	129	95	23	143	40	20.4
	HTS15-11	11	11	15	759	129	105	23	157	40	21.7
	HTS15-14	14	15	20	894	129	133	23	203	40	26.2
	HTS15-15	15	15	20	948	129	143	23	214	40	27.5

性能曲綫圖



4" MOTOR



6" MOTOR

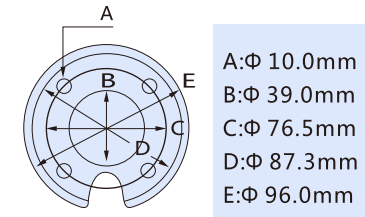
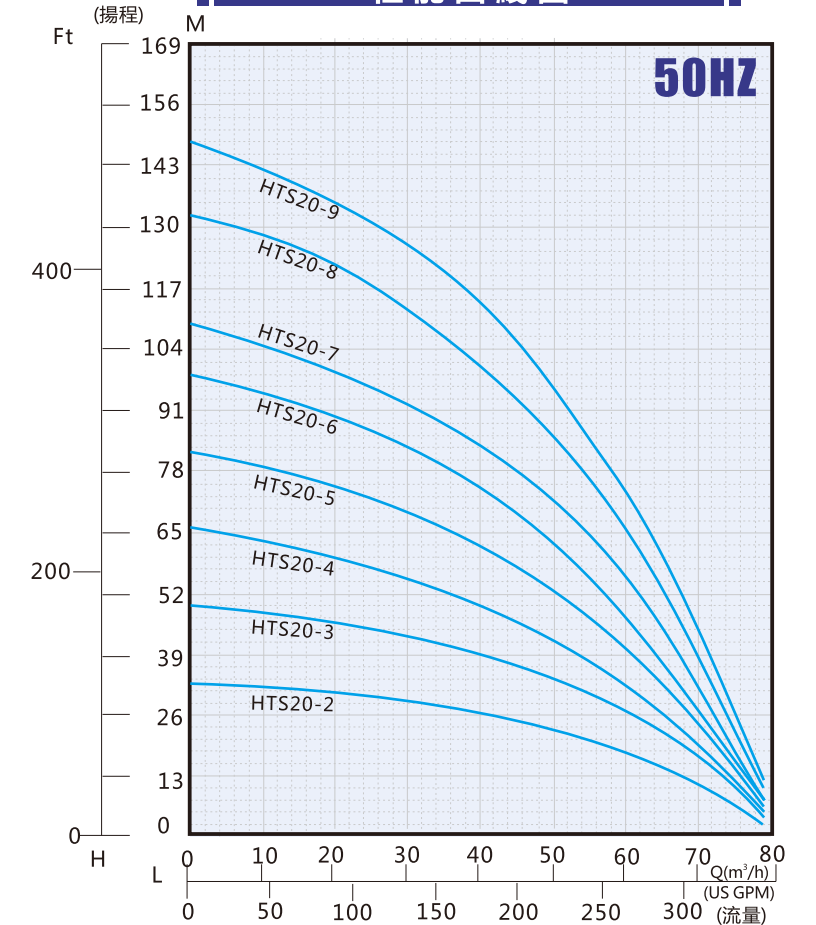


性能參數尺寸表

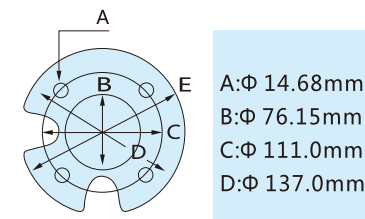
TYPE 型號		STAGES 級數	MOTOR 功率		DIMENSION 尺寸		HEAD(M).CAPACITY (M³/H)				WEIGHT (kg) 重量
							STANDARD(標準)		MAX (最大)		
			KW	HP	L	L1	H(揚程)	C (流量)	H(揚程)	C (流量)	
4D	HTS18-2	2	2.2	3	361	129	18	30	28	48	9.1
	HTS18-3	3	3.7	5	424	129	27	30	42	48	10.5
	HTS18-4	4	3.7	5	474	129	31	30	48	48	12.3
	HTS18-5	5	5.5	7.5	537	129	45	30	66	48	13.8
6D	HTS18-2	2	2.2	3	361	129	18	30	28	48	9.1
	HTS18-3	3	3.7	5	424	129	27	30	42	48	10.5
	HTS18-4	4	3.7	5	474	129	31	30	48	48	12.3
	HTS18-5	5	5.5	7.5	537	129	45	30	66	48	13.8
	HTS18-7	7	7.5	10	635	129	58	30	90	48	17.0
	HTS18-10	10	11	15	800	129	88	30	141	48	22.0
	HTS18-12	12	15	20	913	129	105	30	166	48	25.2
	HTS18-13	13	15	20	976	129	115	30	180	48	26.6
	HTS18-14	14	15	20	1026	129	123	30	191	48	28.4
	HTS18-16	16	18.5	25	1139	129	140	30	222	48	31.7
	HTS18-17	17	18.5	25	1203	129	150	30	234	48	33.1

HTD ELECTRIC

性能曲綫圖



4" MOTOR



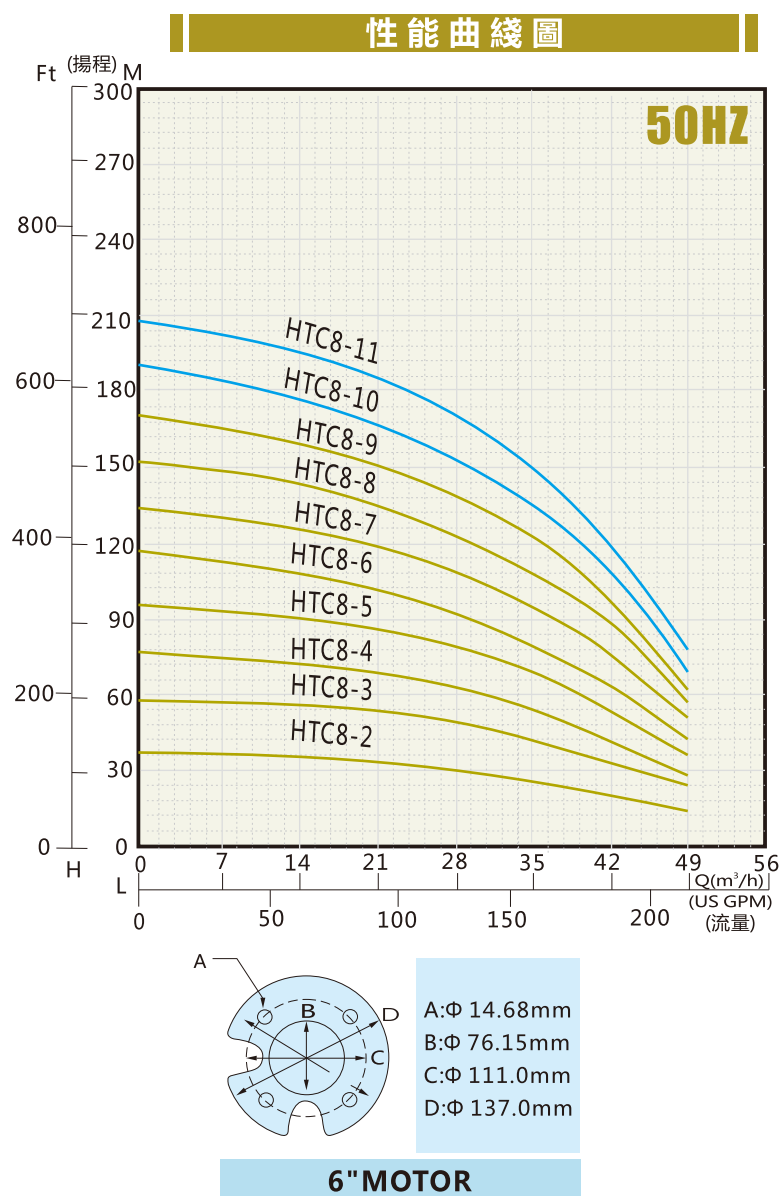
6" MOTOR



性能參數尺寸表

TYPE 型號		STAGES 級數	MOTOR 功率		DIMENSION 尺寸		HEAD(M).CAPACITY(M³/H)				WEIGHT (kg) 重量
			KW	HP	L	L1	STANDARD(標準)		MAX (最大)		
							H(揚程)	C(流量)	H(揚程)	C(流量)	
6D	HTS20-2	2	3.7	7.5	474	129	26	40	34	80	12.2
	HTS20-3	3	7.5	10	610	129	39	40	49	80	15.1
	HTS20-4	4	11	15	733	129	49	40	66	80	18.5
	HTS20-5	5	11	15	869	129	62	40	82	80	21.4
	HTS20-6	6	15	20	992	129	75	40	99	80	24.7
	HTS20-7	7	15	20	1128	129	83	40	107	80	27.7
	HTS20-8	8	18.5	25	1251	129	101	40	133	80	31.0
	HTS20-9	9	22	30	1381	129	114	40	148	80	34.0

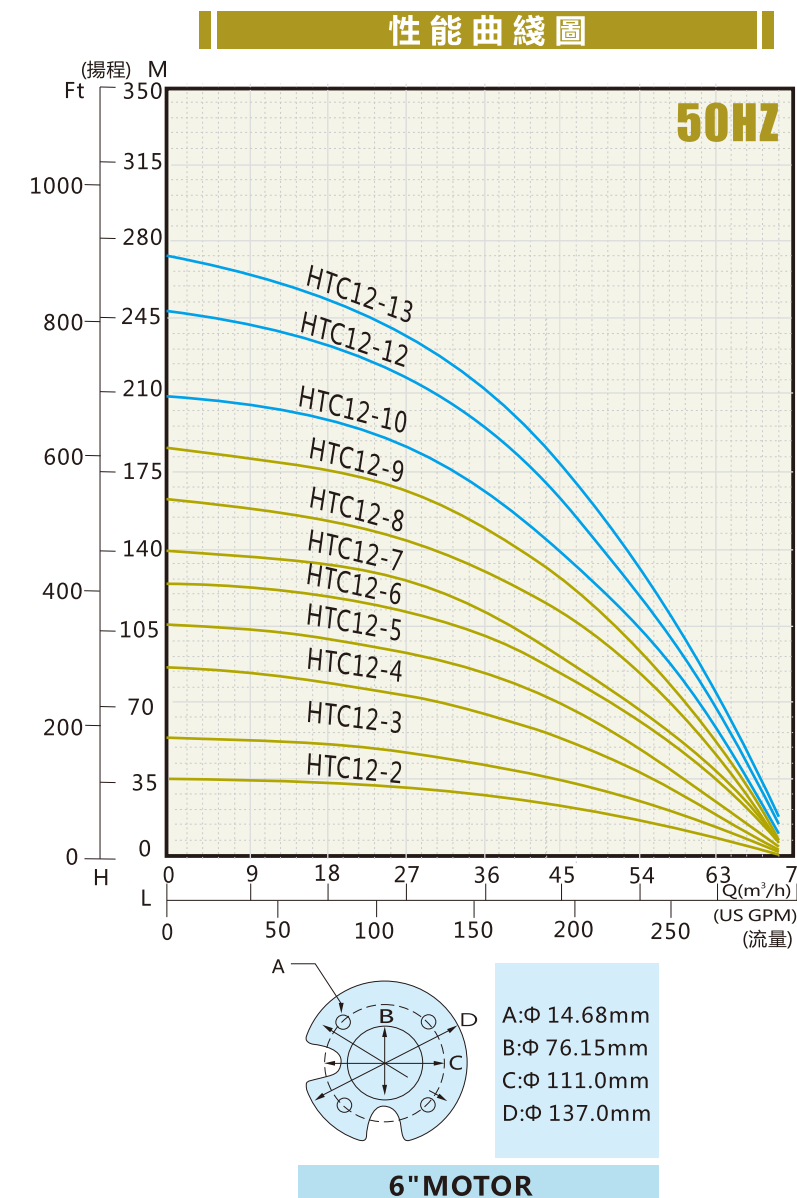
HTD ELECTRIC



性能參數尺寸表

TYPE 型號		STAGES 級數	MOTOR 功率		DIMENSION 尺寸		HEAD(M).CAPACITY(M³/H)				WEIGHT (kg) 重量
							STANDARD(標準)		MAX (最大)		
			KW	HP	L	L1	H(揚程)	C(流量)	H(揚程)	C(流量)	
8D	HTC8-2	2	3.7	5	345	166	27	35	36	60	13.5
	HTC8-3	3	5.5	7.5	408	166	42	35	58	60	16.2
	HTC8-4	4	7.5	10	458	166	54	35	78	60	19.3
	HTC8-5	5	11	15	521	166	69	35	96	60	22.1
	HTC8-6	6	11	15	571	166	82	35	117	60	25.2
	HTC8-7	7	15	20	634	166	96	35	136	60	27.9
	HTC8-8	8	15	20	684	166	109	35	151	60	31.0
	HTC8-9	9	18.5	25	747	166	123	35	169	60	33.8
	HTC8-10	10	18.5	25	797	166	136	35	191	60	36.9
	HTC8-11	11	22	30	860	166	151	35	207	60	39.6

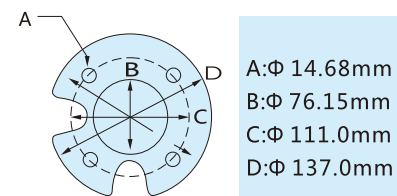
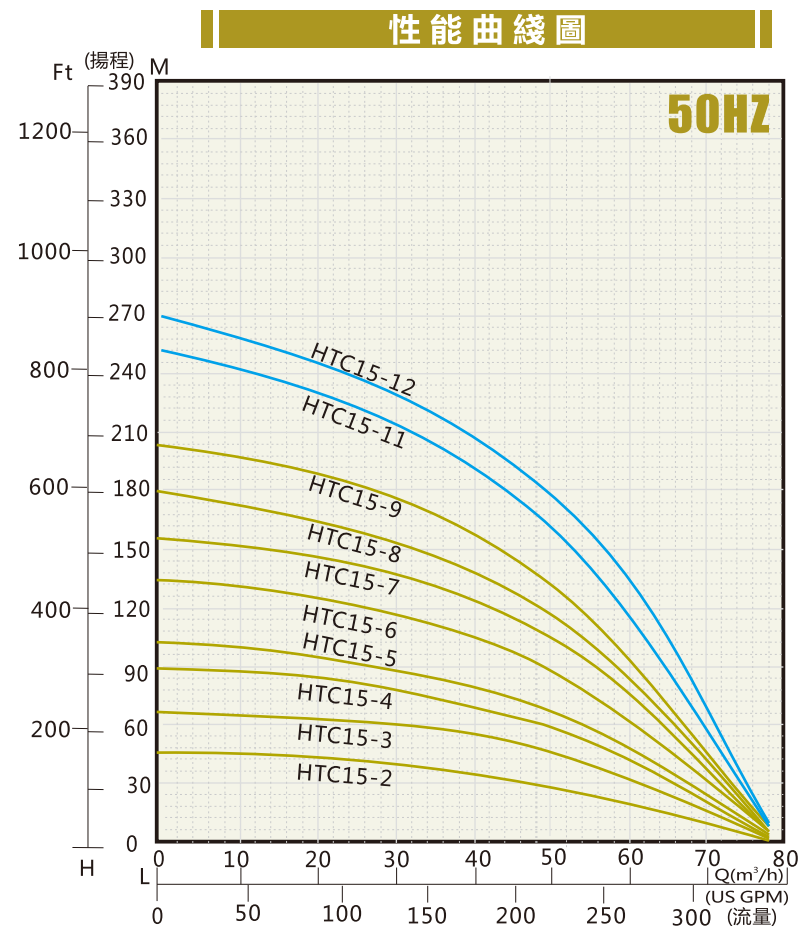
FRANKLIN ELECTRIC



性能參數尺寸表

TYPE 型號		STAGES 級數	MOTOR 功率		DIMENSION 尺寸		HEAD(M).CAPACITY(M³/H)				WEIGHT (kg) 重量
							STANDARD(標準)		MAX (最大)		
			KW	HP	L	L1	H(揚程)	C(流量)	H(揚程)	C(流量)	
8D	HTC12-2	2	3.7	5	345	166	24	43	35	75	13.5
	HTC12-3	3	5.5	7.5	408	166	36	43	55	75	16.2
	HTC12-4	4	11	15	458	166	55	43	84	75	19.4
	HTC12-5	5	11	15	521	166	70	43	105	75	22.1
	HTC12-6	6	15	20	571	166	83	43	126	75	25.2
	HTC12-7	7	15	20	634	166	91	43	140	75	28.0
	HTC12-8	8	18.5	25	684	166	111	43	161	75	31.1
	HTC12-9	9	22	30	747	166	126	43	185	75	33.9
	HTC12-10	10	22	30	797	166	139	43	209	75	37.0
	HTC12-12	12	30	40	910	166	166	43	247	75	42.9
	HTC12-13	13	30	40	974	166	181	43	273	75	45.6

FRANKLIN ELECTRIC

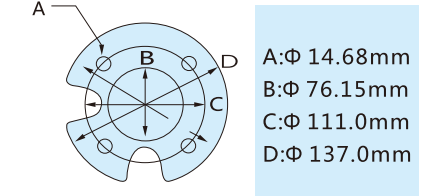
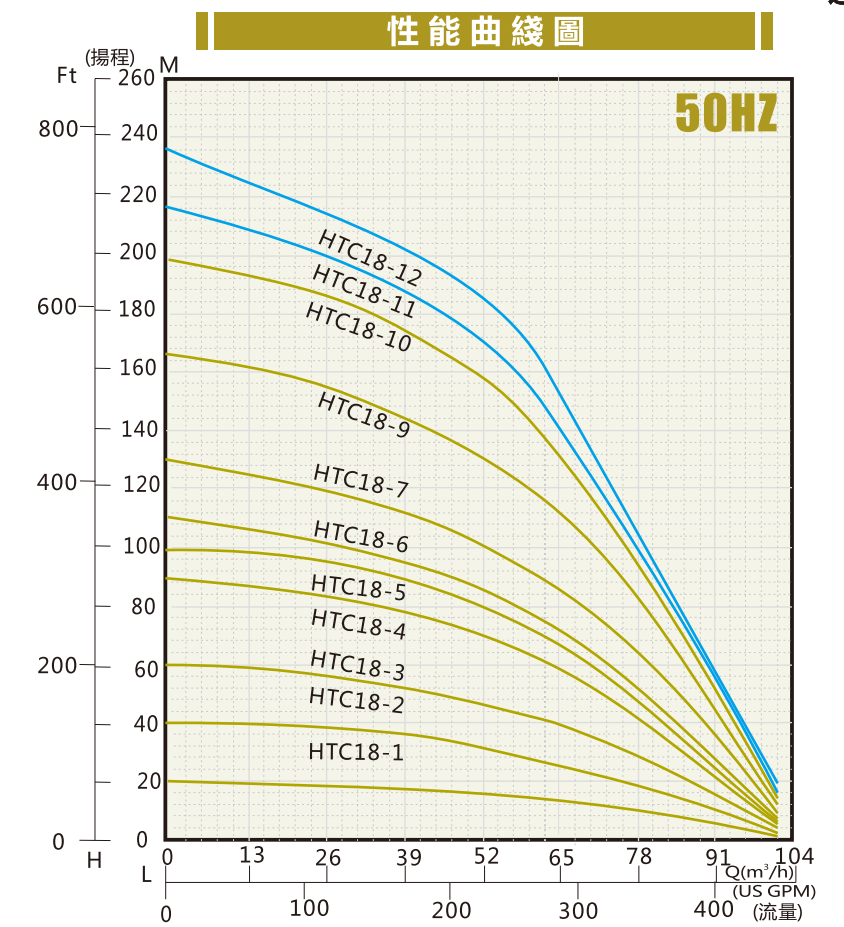


6" MOTOR

性能參數尺寸表

TYPE 型號		STAGES 級數	MOTOR 功率		DIMENSION 尺寸		HEAD(M).CAPACITY(M³/H)				WEIGHT (kg) 重量
							STANDARD(標準)		MAX (最大)		
			KW	HP	L	L1	H(揚程)	C(流量)	H(揚程)	C(流量)	
8D	HTC15-2	2	5.5	7.5	357	166	29	50	45	90	13.8
	HTC15-3	3	7.5	10	426	166	45	50	66	90	16.7
	HTC15-4	4	11	15	482	166	59	50	90	90	20.0
	HTC15-5	5	11	15	551	166	67	50	102	90	22.9
	HTC15-6	6	15	20	607	166	88	50	132	90	26.2
	HTC15-7	7	18.5	25	676	166	104	50	156	90	29.1
	HTC15-8	8	22	30	732	166	117	50	180	90	32.4
	HTC15-9	9	22	30	801	166	133	50	204	90	35.3
	HTC15-11	11	30	40	926	166	162	50	252	90	41.5
	HTC15-12	12	30	40	983	166	176	50	270	90	44.8

FRANKLIN ELECTRIC

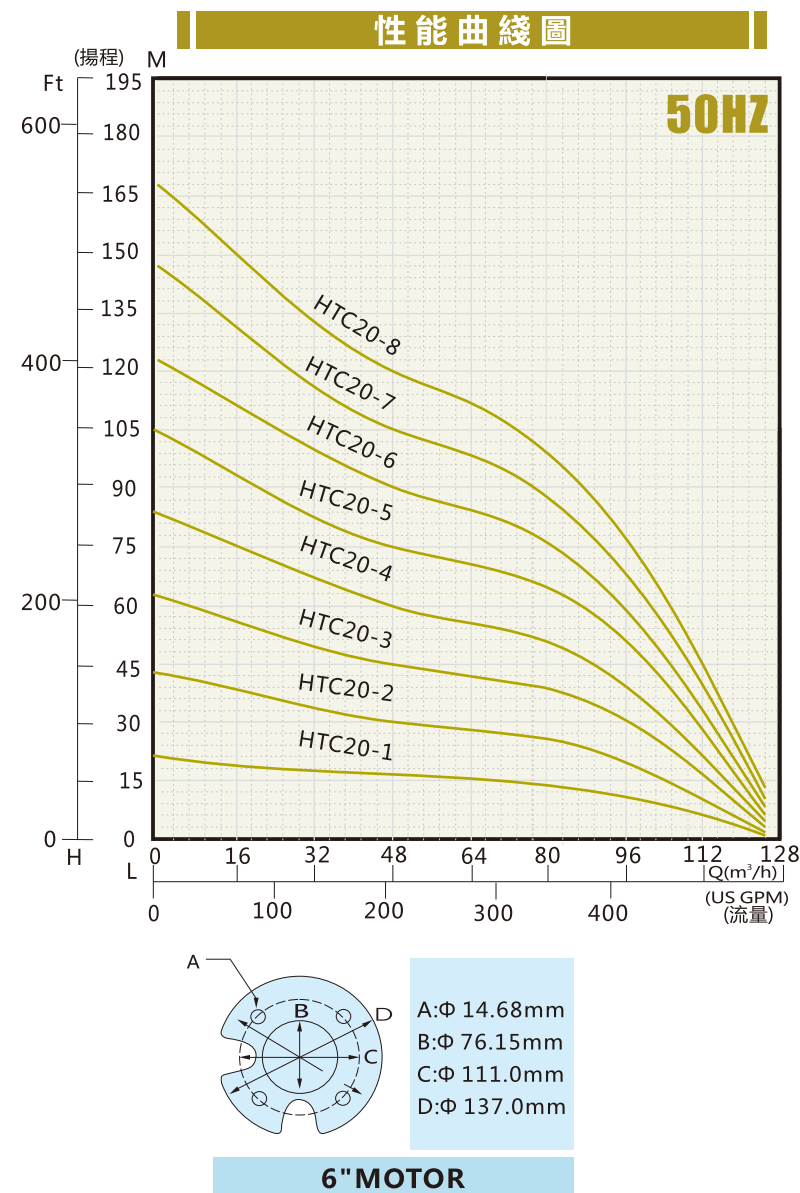


6" MOTOR

性能參數尺寸表

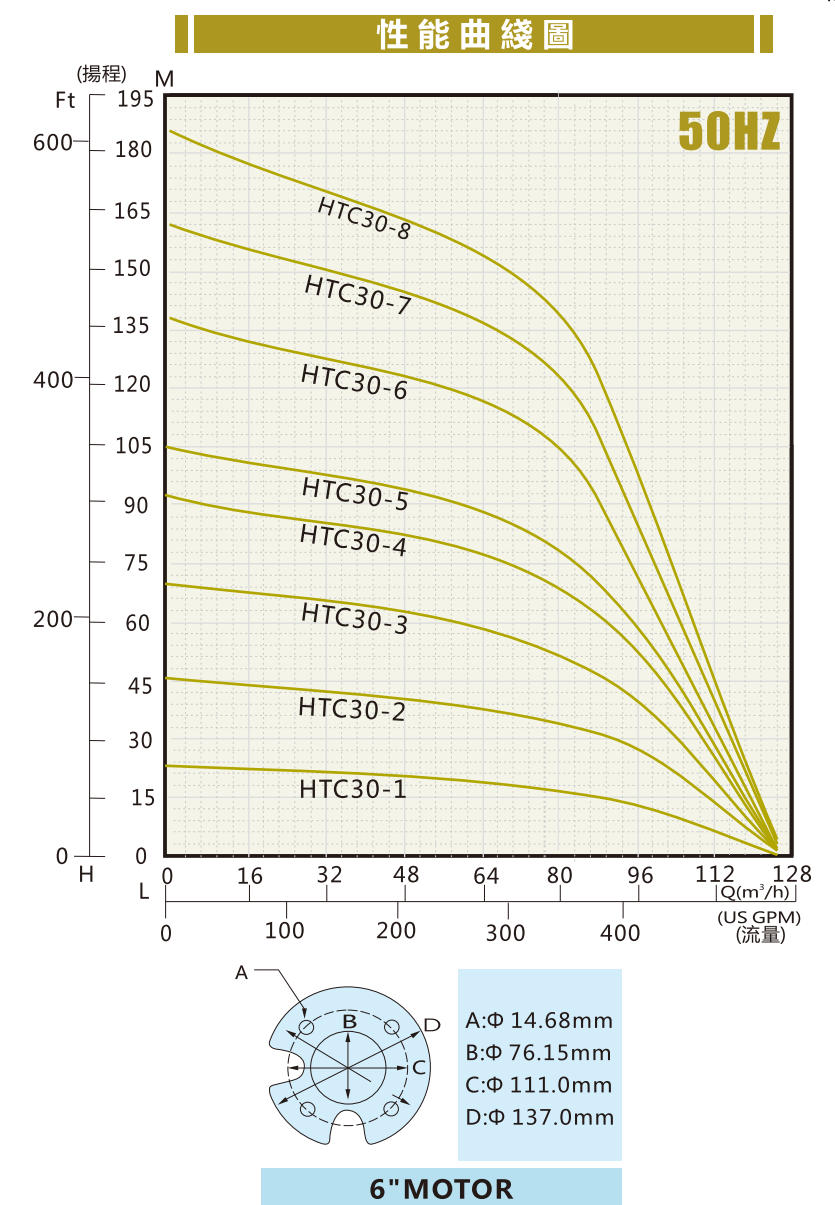
TYPE 型號		STAGES 級數	MOTOR 功率		DIMENSION 尺寸		HEAD(M).CAPACITY(M ³ /H)				WEIGHT (kg) 重量
			KW	HP			STANDARD (標準)		MAX (最大)		
					H(揚程)	C(流量)	H(揚程)	C(流量)			
8D	HTC18-1	1	3.7	5	313	166	14	63	20	110	12.2
	HTC18-2	2	7.5	10	383	166	27	63	40	110	17.2
	HTC18-3	3	11	15	464	166	41	63	60	110	21.8
	HTC18-4	4	15	20	611	166	60	63	90	110	31.2
	HTC18-5	5	18.5	25	615	166	68	63	99	110	31.4
	HTC18-6	6	18.5	25	686	166	74	63	100	110	36.4
	HTC18-7	7	22	30	766	166	88	63	130	110	41.0
	HTC18-9	9	30	40	917	166	115	63	166	110	50.6
	HTC18-10	10	37	50	989	166	134	63	199	110	55.6
	HTC18-11	11	37	50	1068	166	148	63	216	110	60.2
	HTC18-12	12	45	60	1140	166	161	63	236	110	65.2

FRANKLIN ELECTRIC



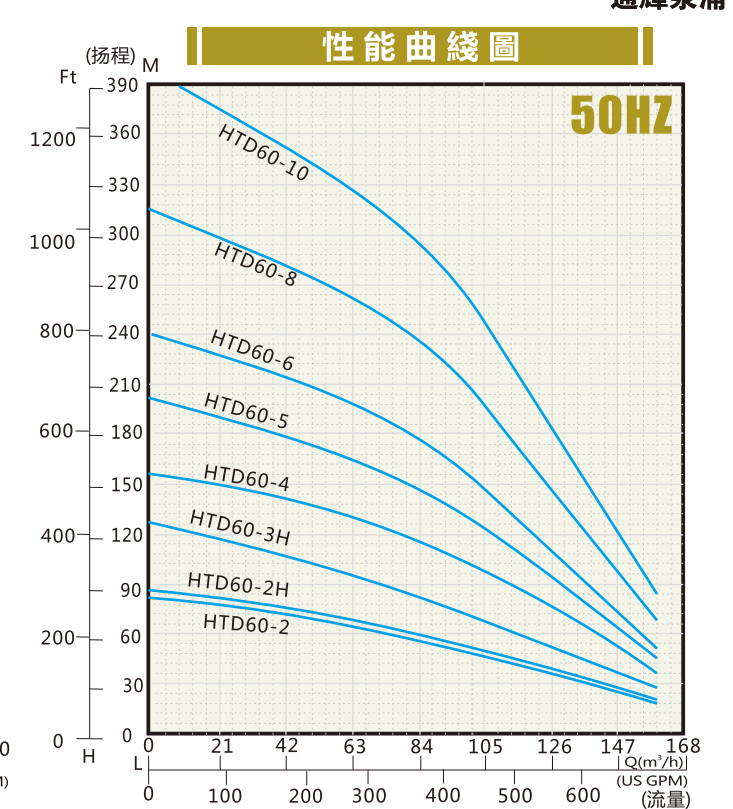
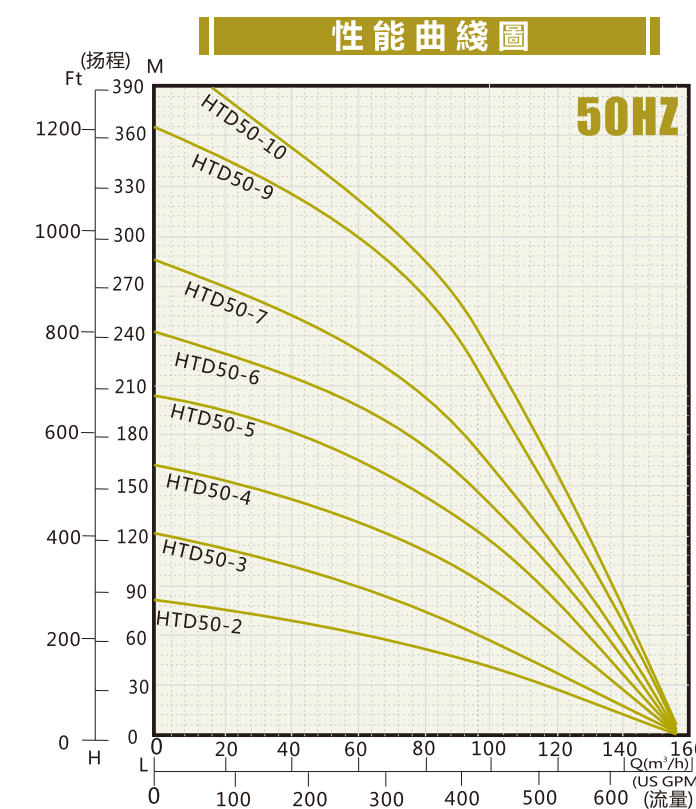
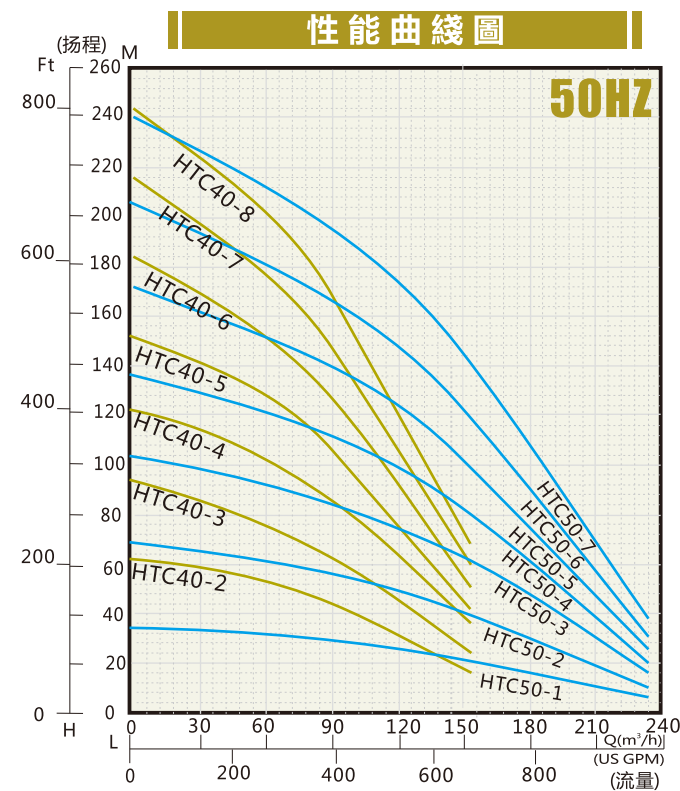
性能參數尺寸表

TYPE 型號		STAGES 級數	MOTOR 功率		DIMENSION 尺寸		HEAD(M).CAPACITY(M³/H)				WEIGHT (kg) 重量
							STANDARD(標準)		MAX (最大)		
			KW	HP	L	L1	H(揚程)	C(流量)	H(揚程)	C(流量)	
8D	HTC20-1	1	3.7	5	392	166	14	75	21	130	13.3
	HTC20-2	2	7.5	10	541	166	26	75	42	130	19.4
	HTC20-3	3	11	15	701	166	39	75	63	130	25.1
	HTC20-4	4	15	20	850	166	51	75	84	130	31.2
	HTC20-5	5	18.5	25	1010	166	65	75	105	130	36.9
	HTC20-6	6	22	30	1159	166	77	75	123	130	43.0
	HTC20-7	7	30	40	1319	166	90	75	147	130	48.7
	HTC20-8	8	30	40	1468	166	102	75	168	130	54.8



性能參數尺寸表

TYPE 型號		STAGES 級數	MOTOR 功率		DIMENSION 尺寸		HEAD(M).CAPACITY(M³/H)				WEIGHT (kg) 重量
							STANDARD(標準)		MAX (最大)		
			KW	HP	L	L1	H(揚程)	C(流量)	H(揚程)	C(流量)	
8D	HTC30-1	1	5.5	7.5	392	166	16	85	24	130	13.6
	HTC30-2	2	11	15	541	166	31	85	45	130	19.9
	HTC30-3	3	15	20	700	166	47	85	69	130	25.9
	HTC30-4	4	18.5	25	850	166	62	85	93	130	32.2
	HTC30-5	5	22	30	1009	166	70	85	105	130	38.2
	HTC30-6	6	30	40	1159	166	92	85	138	130	44.5
	HTC30-7	7	37	50	1318	166	109	85	162	130	50.5
	HTC30-8	8	45	60	1468	166	123	85	186	130	56.8



性能參數尺寸表

TYPE 型號		STAGES 級數	MOTOR 功率		DIMENSION 尺寸		HEAD(M).CAPACITY(M³/H)				WEIGHT (kg) 重量
			KW	HP	L	L1	STANDARD(標準)		MAX (最大)		
							H(揚程)	C(流量)	H(揚程)	C(流量)	
10D	HTC40-2	2	15	20	705	204	44	90	62	155	44.1
	HTC40-3	3	22	30	871	204	63	90	95	155	56.9
	HTC40-4	4	30	40	1037	204	85	90	123	155	69.3
	HTC40-5	5	37	50	1203	204	105	90	152	155	83.0
	HTC40-6	6	45	60	1369	204	127	90	184	155	94.5
	HTC40-7	7	55	75	1535	204	147	90	215	155	107.3
	HTC40-8	8	55	75	1701	204	168	90	244	155	119.7

性能參數尺寸表

TYPE 型號		STAGES 級數	MOTOR 功率		DIMENSION 尺寸		HEAD(M).CAPACITY(M³/H)				WEIGHT (kg) 重量
			KW	HP	L	L1	STANDARD(標準)		MAX (最大)		
							H(揚程)	C(流量)	H(揚程)	C(流量)	
10D	HTC50-1	1	11	15	539	204	22	145	35	240	31.9
	HTC50-2	2	22	30	705	204	42	145	68	240	45.1
	HTC50-3	3	37	50	871	204	64	145	104	240	57.9
	HTC50-4	4	45	60	1037	204	84	145	136	240	71.1
	HTC50-5	5	55	75	1203	204	106	145	172	240	83.9
	HTC50-6	6	75	100	1369	204	126	145	206	240	97.1
	HTC50-7	7	75	100	1535	204	148	145	240	240	109.9

性能參數尺寸表

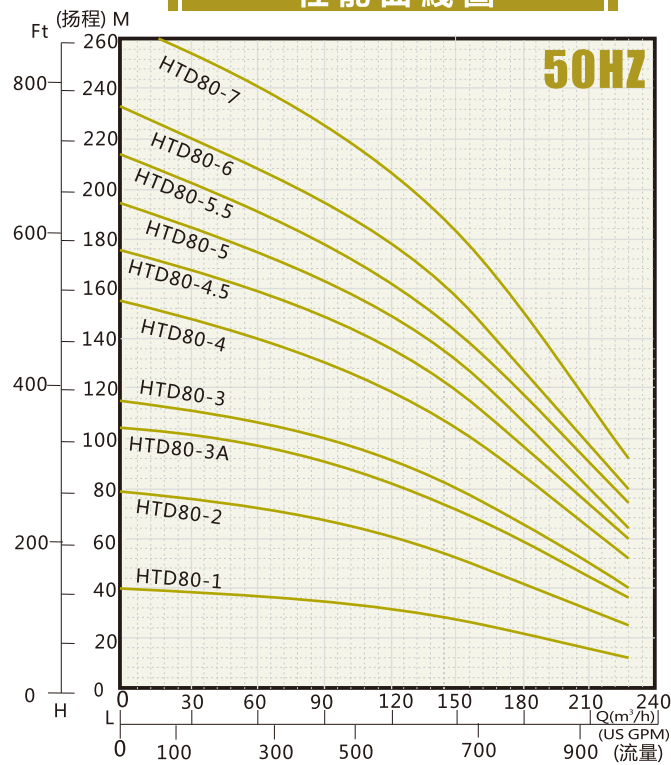
TYPE 型號		STAGES 級數	MOTOR 功率		DIMENSION 尺寸		HEAD(M).CAPACITY(M³/H)				WEIGHT (kg) 重量
							STANDARD(標準)		MAX (最大)		
			KW	HP	L	L1	H(揚程)	C(流量)	H(揚程)	C(流量)	
12D	HTD50-2	2	15	20	526	207	49	95	83	160	30.3
	HTD50-3	3	22	30	608	207	75	95	121	160	36.6
	HTD50-4	4	30	40	690	207	98	95	160	160	43.2
	HTD50-5	5	37	50	772	207	124	95	204	160	49.5
	HTD50-6	6	45	60	854	207	147	95	242	160	56.2
	HTD50-7	7	55	75	936	207	173	95	285	160	62.4
	HTD50-9	9	67	90	1100	207	222	95	366	160	75.3
	HTD50-10	10	75	100	1182	207	245	95	390	160	82.0

性能參數尺寸表

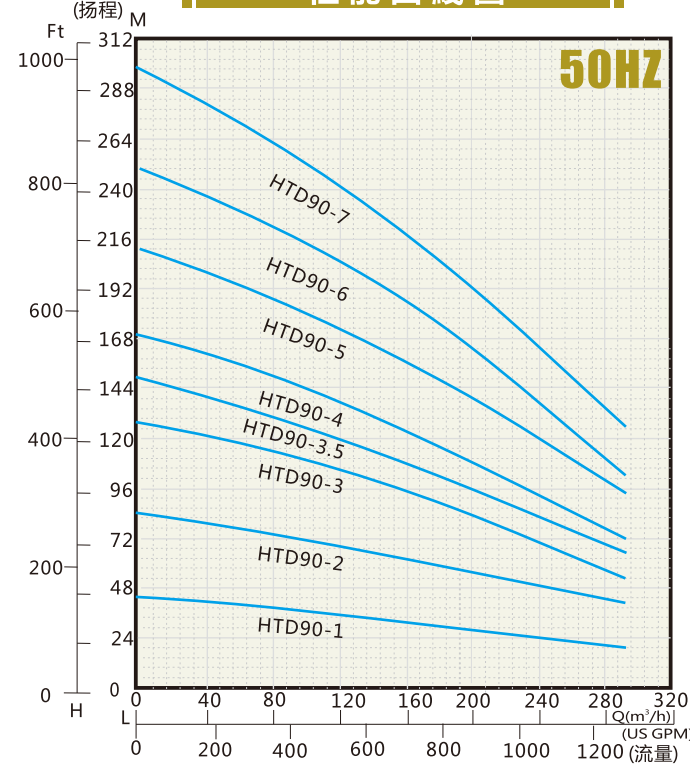
TYPE 型號		STAGES 級數	MOTOR 功率		DIMENSION 尺寸		HEAD(M).CAPACITY(M³/H)				WEIGHT (kg) 重量
							STANDARD(標準)		MAX (最大)		
			KW	HP	L	L1	H(揚程)	C(流量)	H(揚程)	C(流量)	
12D	HTD60-2	2	18.5	25	526	207	49	105	83	170	31.2
	HTD60-2H	2	22	30	526	207	52	105	86	170	31.2
	HTD60-3H	3	30	40	608	207	67	105	126	170	37.9
	HTD60-4	4	37	50	690	207	99	105	156	170	45.0
	HTD60-5	5	45	60	772	207	124	105	202	170	51.7
	HTD60-6	6	55	75	854	207	148	105	240	170	58.7
	HTD60-8	8	75	100	1018	207	198	105	315	170	72.5
	HTD60-10	10	90	125	1182	207	247	105	390	170	86.3

溫泉泵浦

性能曲綫圖



性能曲綫圖



性能參數尺寸表

TYPE 型號		STAGES 級數	MOTOR 功率		DIMENSION 尺寸		HEAD(M).CAPACITY(M ³ /H)				WEIGHT (kg) 重量
			KW	HP			STANDARD (標準)		MAX (最大)		
					L	L1	H(揚程)	C(流量)	H(揚程)	C(流量)	
12D	HTD80-1	1	18.5	25	554	227	26	160	40	240	37.1
	HTD80-2	2	37	50	720	227	49	160	79	240	52.1
	HTD80-3A	3	45	60	886	227	67	160	104	240	66.9
	HTD80-3	3	55	75	886	227	75	160	115	240	66.9
	HTD80-4	4	75	100	1052	227	98	160	155	240	82.1
	HTD80-4.5	5	75	100	1218	227	112	160	175	240	96.9
	HTD80-5	5	90	125	1218	227	124	160	194	240	96.9
	HTD80-5.5	6	90	125	1384	227	135	160	214	240	112.1
	HTD80-6	6	104	140	1384	227	147	160	233	240	112.1
	HTD80-7	7	118	160	1550	227	173	160	260	240	126.9

性能參數尺寸表

TYPE 型號		STAGES 級數	MOTOR 功率		DIMENSION 尺寸		HEAD(M).CAPACITY(M³/H)				WEIGHT (kg) 重量
							STANDARD (標準)		MAX (最大)		
			KW	HP	L	L1	H(揚程)	C(流量)	H(揚程)	C(流量)	
14D	HTD90-1	1	22	30	528	249	29	185	43	310	39.9
	HTD90-2	2	45	60	702	249	57	185	84	310	57.1
	HTD90-3	3	67	90	876	249	86	185	127	310	73.9
	HTD90-3.5	4	75	100	1050	249	99	185	149	310	91.1
	HTD90-4	4	90	125	1050	249	113	185	170	310	91.1
	HTD90-5	5	110	150	1224	249	143	185	211	310	107.9
	HTD90-6	6	132	175	1398	249	170	185	250	310	125.1
	HTD90-7	7	150	200	1572	249	199	185	298	310	141.9

※台灣通輝HTD灌裝式溫泉馬達。

※美國富蘭克林Franklin溫泉馬達。

※台制不銹鋼水線式溫泉馬達。


※耐溫40℃~120℃。

※可選擇加裝雙推力軸承座，保護馬達。

※裝配不銹鋼泵浦。

☆一體成型專利不銹鋼葉輪

一體成型耐磨性佳，無沖壓葉輪易脫落缺點；有效減少水道阻力，水流順暢效率高



一體成型專利葉輪經精密微電腦均衡機平衡校正，葉輪同心不偏移，可有效減少泵浦運轉時所產生的震動，相對提高泵浦馬達的穩定性，避免因震動致使馬達軸承磨損造成馬達燒燬，延長泵浦馬達壽命。



※本公司有設計變更權，價格及性能若有異動恕不另通知。



海水專用316材質沉水泵浦

※特點說明：

泵浦結構設計佳，葉輪採用先進的脫臘鑄造法，一體成型堅實不砂孔，耐磨性佳，無沖壓葉輪易脫落缺點；葉輪並經精密微電腦均衡機平衡校正，葉輪同心不偏移，可有效減少泵浦運轉時所產生的震動，相對提高泵浦馬達的穩定性。

馬達除上下座與外殼皆採316材質外，另採二層保護，第一層軸封，第二層耐鹼專用機械軸封，有效防止海水及細砂侵入，延長馬達壽命。

海水專用316材質零件



高效率沉水馬達

台灣通輝HTD馬達，台制馬達—常溫及溫泉(40°C~120°C)



台灣通輝HTD水潤灌裝式沉水馬達 台製馬達零件剖面圖 台製水潤式，線圈可遠式不銹鋼沉水馬達

活動式雙推力軸承座



特性說明：

- (1)活動式雙推力防砂軸承座，可依客戶需求加裝或拆卸。
- (2)雙推力軸承座：可以減輕高揚程的重力磨損，適用於揚程250米~600米的環境、延長泵浦和馬達壽命。
- (3)適用於6#~12#馬達：5HP~300HP，一般清水或溫泉90°C馬達皆可，標準規格與世界各國馬達皆合用。
- (4)活動式防砂軸承座屬於雙聯結器、所以即使深水井中含砂量超過標準值導致泵浦磨損，只會造成上部泵浦系統毀損，不會損及馬達，可減少維修費延長馬達壽命。